

首先，感謝您購買本公司生產的高清數位車載行車記錄儀產品！

本產品是在保持原車原貌的基礎上，針對現今行車過程中記錄與取證專門研發的一種時尚，美觀，方便耐用的多功能車載行車記錄儀。是您記錄行車生活點滴，保駕護航的最佳選擇！

本產品是一款專業的高清行車記錄儀。既可錄製高解析度視頻，也可以拍攝高點數的照片。本產品使用TF卡作為儲存設備，攜帶方便，和傳統的攝像機相比較，本產品本說明書將詳細說明如何使用，操作，技術規格和注意事項等。使用前請詳細閱讀本說明書，請您妥善保管好本說明書，我們希望本產品能滿足您的需求並長期服務於您！

搭配簡易的後視鏡固定套件，安裝使用方便。

最大支援64 GB CLASS10 TF卡大容量存儲裝置（確保是品牌正品，在產品上第一次使用一定要格式化，另外每隔1個月格式化一次）。

產品結構



- | | | |
|--------------|----------|---------|
| 1) USB | 2) AV介面 | 3) TF卡槽 |
| 4) GPS介面（預留） | 5) 前置鏡頭 | 6) 顯示區域 |
| 7) 復位孔 | 8) 喇叭 | 9) 電源鍵 |
| 10) 咪頭孔 | 11) 後攝像頭 | |

按鍵功能說明：

電源鍵/螢幕關閉

在關機狀態下，短按【電源鍵】開啟本機電源，機器自動開始工作。在開機狀態下長按【電源鍵】並保持3秒鐘本機自動保存錄影檔案及用戶設置並關機。開機在任何模式下，短按【電源鍵】可打開屏保，再次短按關閉螢幕，再短按電源鍵或輕觸螢幕即可打開螢幕。

操作指南：

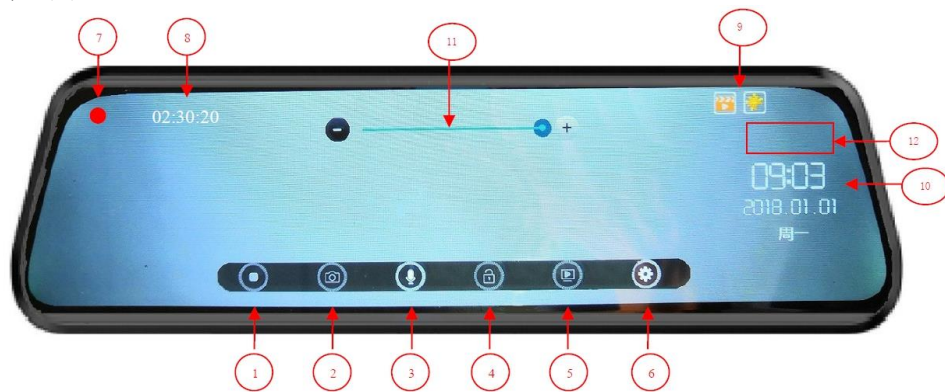
內含3.7V/500mAh 3C大容量電池。

連接USB5V/2.5A為行車記錄儀供電，作為行車記錄器使用時，將本產品和汽車的充電器連接，這樣在汽車啟動後本產品就會自動開始錄影（需在設定項進行相關的設定）；汽車熄火時，會自動停止錄影並保存錄製的檔案。

溫馨提示：請使用本機標配的車充給本機供電，否則，可能會造成機器損壞。

存儲卡使用：請確定TF卡的插入方向，插入方向不正確，可能會損壞本機及TF卡：請使用符合SDHC規格的高速TF卡，高速TF卡會有C10的標誌，本產品請使用C10以上標誌的正品TF卡。本機插入SD卡時，請在本機上格式化SD卡。



操作主介面圖



行車記錄儀本產品的主要特色，重點推薦：

- ①錄影開啟與關閉操作圖標
- ②一鍵抓拍開關操作圖標
- ③一鍵靜音開關操作圖標
- ④一鍵加鎖開關操作圖標
- ⑤視頻重播操作圖標
- ⑥系統設置操作圖標
- ⑦錄影狀態訓示圖標
- ⑧TF卡普通錄影剩餘時間與錄影時長計時顯示
- ⑨狀態列：打開相應的功能顯示相應的圖標，此同手機狀態列一樣
- ⑩時間，日期，星期顯示
- ⑪螢幕亮度調節操作圖標
- ⑫產品品牌LOGO顯示

錄影

當記錄儀內插有TF卡時，輕觸  此圖標，就可以快捷開始錄影；再次輕觸  此圖標就可以停止錄影。



抓拍

在記錄主介面輕觸圖標即可抓拍照片。

一鍵解鎖

在錄影介面輕觸圖標，會保護或解鎖當前錄影檔案

一鍵靜音

在錄影模式下，輕觸此圖標，螢幕右上方麥克風變為靜音圖標，表示錄影錄音聲音關閉，此時記錄儀只記錄影像而不記錄聲音。再次輕觸此圖標時螢幕右上方麥克風變為錄音圖標，表示恢復錄音功能。

【提示】設定會自動保存，再次開機後無需設定靜音功能。

使用自動記錄功能

啟動汽車發動機，記錄儀自動啟動並開啟記錄功能，關閉汽車發動機，記錄儀自動保存記錄內容並關機。記錄的影像分段保存於TF卡上，當TF卡存儲滿後記錄儀將覆蓋較早前錄製的影像。記錄的時間段可自行在選單中設定，範圍為1分鐘/3分鐘/5分鐘三個檔。

【注意】a. 如果選擇為“1/3/5”分鐘這三個檔中的任意一檔時，當TF卡存儲滿後記錄儀將覆蓋較早前錄製的影像。 b. 前、後監視器的錄影分別保存於TF卡VIDEO資料夾中的“F”與“R”。

視頻重播預覽介面圖：



視頻重播播放介面圖：



選單設定介面：



錄影模式

在選單設定介面，用戶可以自行選擇1080P或者720P錄影，本設定只針對前置監視器，對後拉監視器無效。

錄影時長（影片剪輯時間）

在選單設定介面，用戶可以自行選擇影片的剪輯時間，本機支持1/3/5/分鐘三種模式。

夜景模式（動態降幀）

在選單設定介面，用戶可以開啟或關閉在晚上根據進光亮度改變視頻的幀數，從而使視頻與屏顯的亮度達到星光級的效果。

曝光調整

格式化SD卡 在選單設定介面，用戶可以格式化當前SD卡。

日期/時間設定

在選單設定介面，用戶可以點擊日期時鐘進行設定，輕觸  圖標調整日期與時間，最後按OK按鈕退出。

【注意】為了有效記錄行車安全事故的取證的日期和時間，在使用本機前請即時設定正確的時間

語言選擇

在選單設定介面，用戶可以根據需要選擇語言，本機支援簡體中文繁體中文英文 閃爍頻率 根據光源頻率不同，設定相應的閃爍頻率；正常情況25幀對應50Hz；30幀對應60Hz； 系統重設 用戶點擊此功能後，所有選單選項恢復為默認設置，時鐘不用重新設定。

緊急錄影

當記錄儀處於錄影狀態時，輕觸  圖標後當前錄製的視頻將會存為一個特殊影像，這個影像不會被覆蓋。同時顯示幕的上  的圖標會變成加鎖  圖標

語音聲控 記錄儀語音聲控模塊事先輸入相應功能的語音詞條；例如：1顯示前錄；2顯示後錄；3打開螢幕；4關閉螢幕；5我要拍照；6打開錄音；7關閉錄音；
記錄儀會根據相應的語音執行對應的功能

建議安裝示意圖：



車機後視鏡位置



佈線位置

【產品技術參數】

鏡頭視角	140度
顯示屏	9.66吋高清屏
錄影畫素	前1080P 後720P
影片格式	TS
工作溫度	-20°C~+70°C
標準輸入電壓	DC5V
電池	內置鈕扣防爆電池
儲存卡容量	最大可支援至64G